

# wijkraad

Cool, Scheepvaartkwartier,  
Stadsdriehoek

Samenwerken en wensen realiseren via 010 HOME: [wijkaanzet.nl](http://wijkaanzet.nl)

[Algemeen](#)

[Deelnemen via je eigen account](#)

[In contact komen met andere deelnemers](#)

[Een wens volgen](#)

[Aan een wens deelnemen](#)

[Gerealiseerde wensen melden](#)

[Nieuwe projecten melden](#)

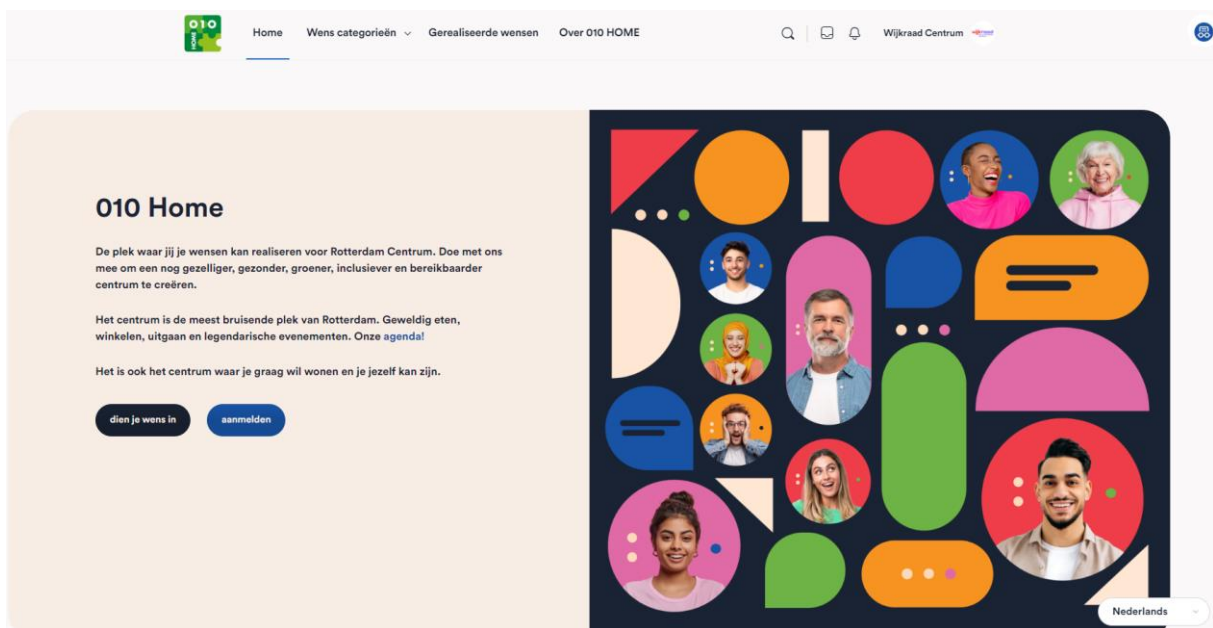
[Nieuwe evenementen melden](#)



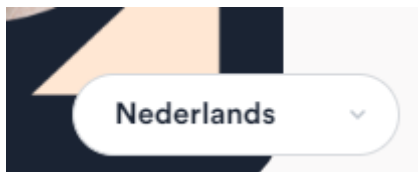
010 HOME is een initiatief van de wijkraad

## Algemeen

Dit is de startpagina van 010 HOME:



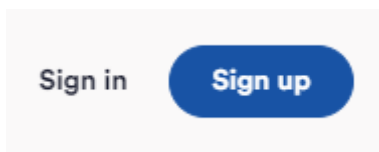
Rechtsonder kan je een taal kiezen. Standaard is het Nederlands.



Rechtsboven kan je instellingen aanpassen voor een betere ervaring met digitale toegankelijkheid.



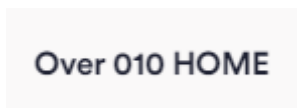
In de menubalk bovenin kan je aan de rechterkant inloggen (Sign in) of aanmelden (Sign up):



Via Gerealiseerde wensen kan je zien welke wensen we samen al hebben gerealiseerd:

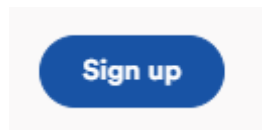


Meer uitleg over 010 HOME lees je op "Over 010 HOME":

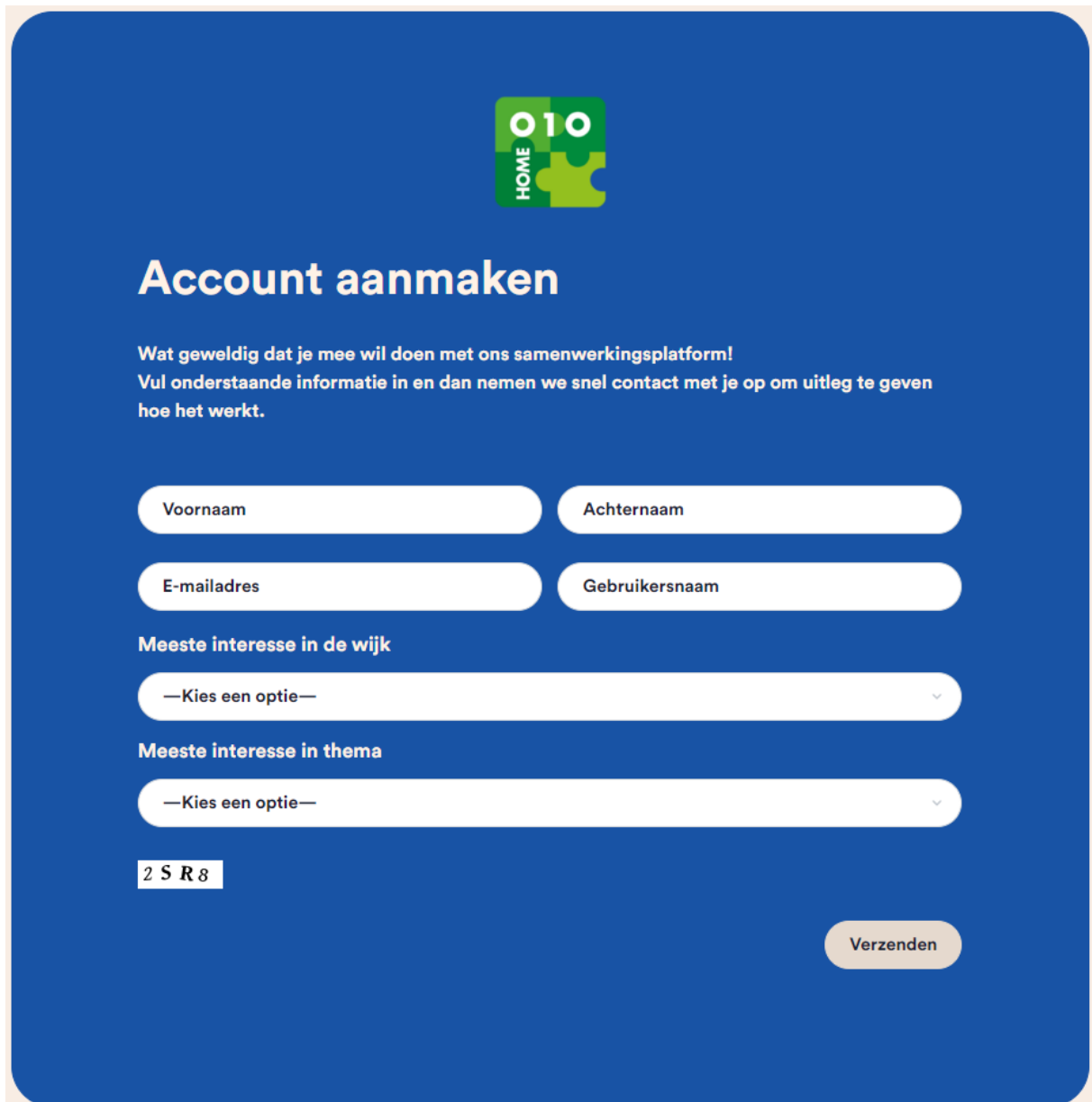


## Deelnemen via je eigen account

Klik in de menubalk op:



En vul vervolgens het formulier in:

A blue rounded rectangular form for account creation. At the top center is the 010 HOME logo, which consists of a green square with "010" in white and "HOME" in white on a green background. Below the logo is the title "Account aanmaken" in white. Underneath is a paragraph in white: "Wat geweldig dat je mee wil doen met ons samenwerkingsplatform! Vul onderstaande informatie in en dan nemen we snel contact met je op om uitleg te geven hoe het werkt." The form contains four input fields: "Voornaam", "Achternaam", "E-mailadres", and "Gebruikersnaam". Below these are two dropdown menus: "Meeste interesse in de wijk" and "Meeste interesse in thema", both with the placeholder text "—Kies een optie—". At the bottom left is a small white box with the text "2 S R 8". At the bottom right is a white rounded rectangular button with the text "Verzenden".

**010 HOME**

## Account aanmaken

Wat geweldig dat je mee wil doen met ons samenwerkingsplatform!  
Vul onderstaande informatie in en dan nemen we snel contact met je op om uitleg te geven hoe het werkt.

Voornaam

Achternaam

E-mailadres

Gebruikersnaam

Meeste interesse in de wijk

—Kies een optie—

Meeste interesse in thema

—Kies een optie—

2 S R 8

Verzenden

Een beheerder van 010 HOME neemt vervolgens contact met je op om te bepalen of je een anoniem of persoonlijk account zou willen.

## In contact komen met andere deelnemers

Zodra je een eigen account hebt kan je ook verbinding leggen met andere deelnemers.

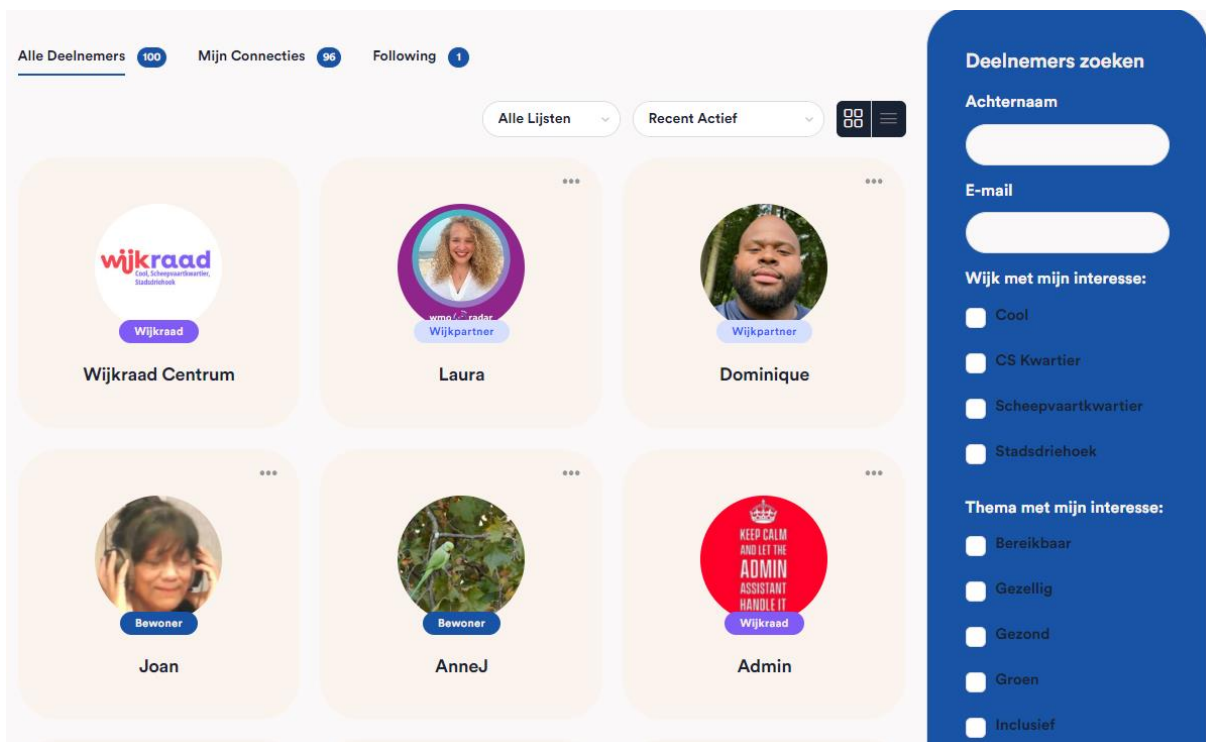
Dit doe je als volgt:

STAP 1:

Gaan naar de voeter van de webiste (helemaal naar beneden) en klik op het blauwe woord “deelnemers”:



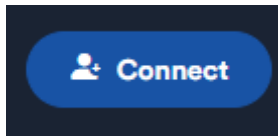
Je krijgt dan alle deelnemers te zien en filter functies:



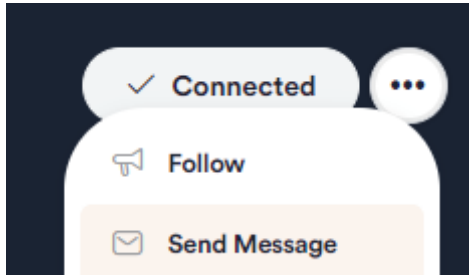
Je kan in de filter rechts zoeken op achternaam, e-mailadres, wijk of interesse.

Voordat je verbonden bent krijg je eerst altijd een verzoek binnen. Ook kan je zelf een verbindingsverzoek maken.

STAP 2: Klik op een deelnemer en vervolgens op “Connect”:



STAP 3: Als je verzoek is geaccepteerd kan je berichten naar elkaar sturen en elkaar volgen:

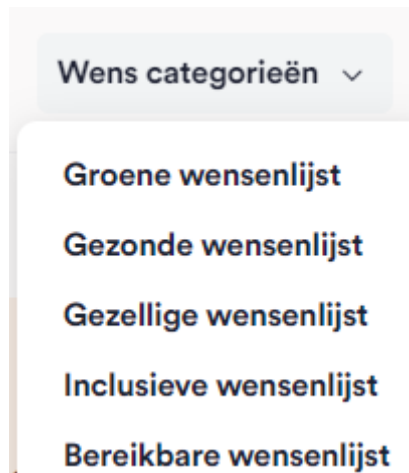


Klik op de 3 puntjes achter “Connected” en daarna op “Send Message”.

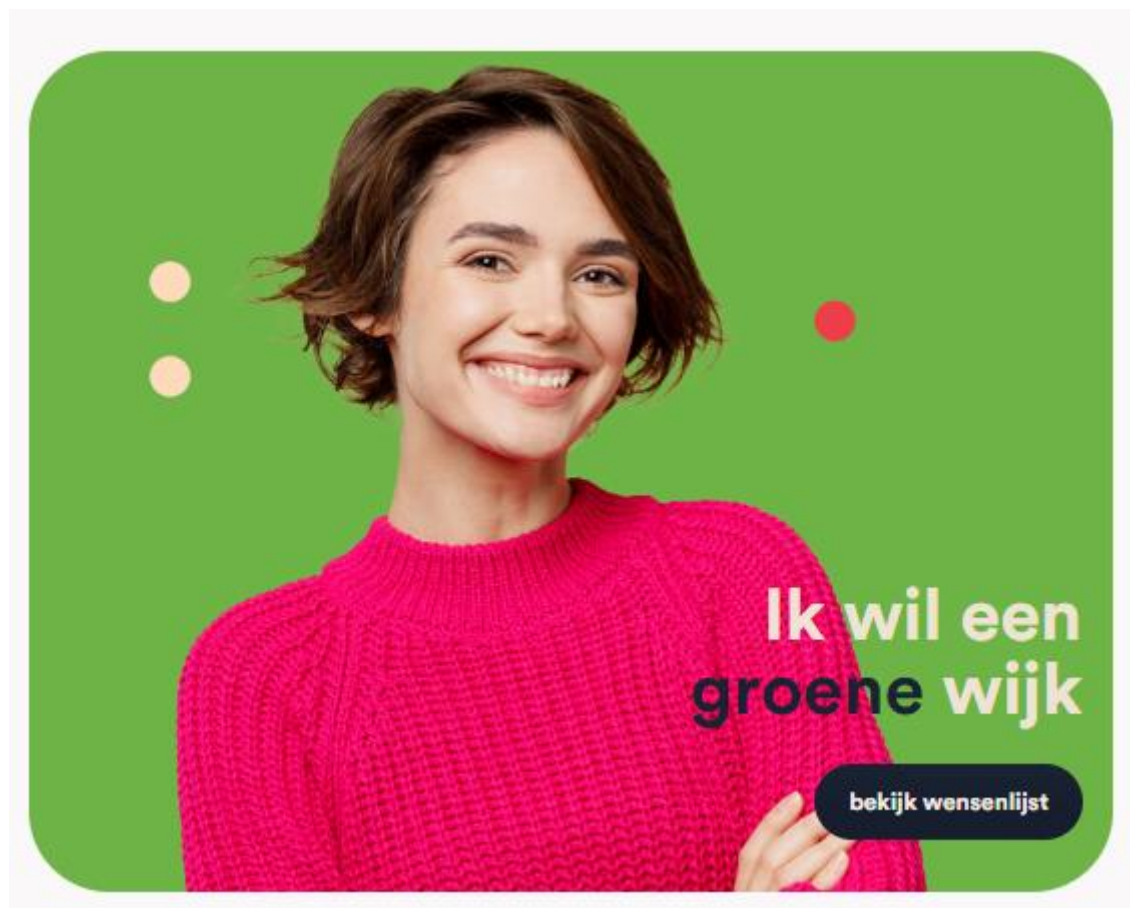
Een kennisgeving van het bericht wordt ook naar je e-mailadres gestuurd dus je bent altijd op de hoogte.

## Een wens volgen

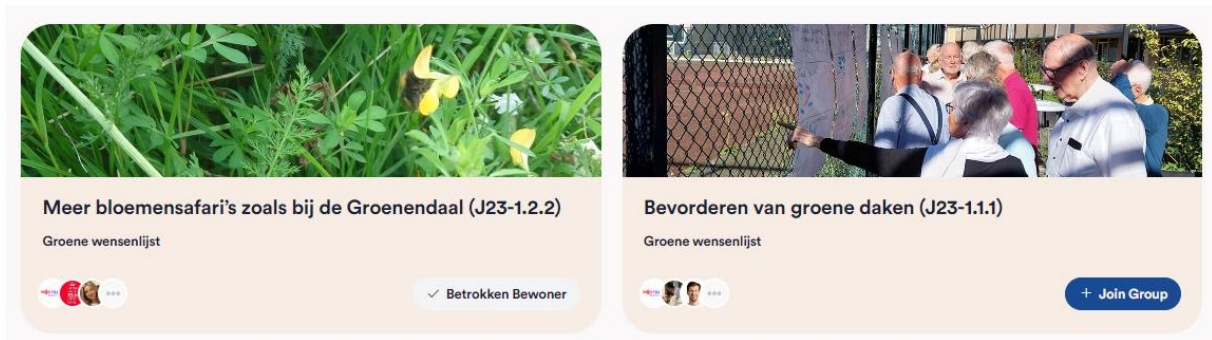
Er zijn 5 thema's waar we wensen op indelen:



Als je bijvoorbeeld graag een groene wens wil volgen dan klik je op "Groene wensenlijst" in de menubalk of op de knop "bekijk wensenlijst" op de homepage:



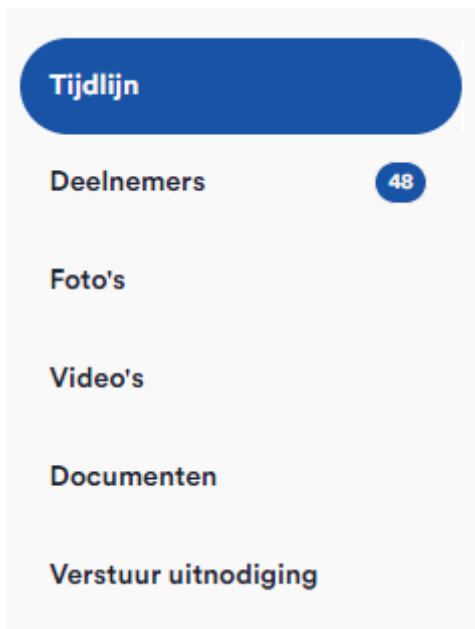
Alle lopende wensen zie je vervolgens tevoorschijn komen:



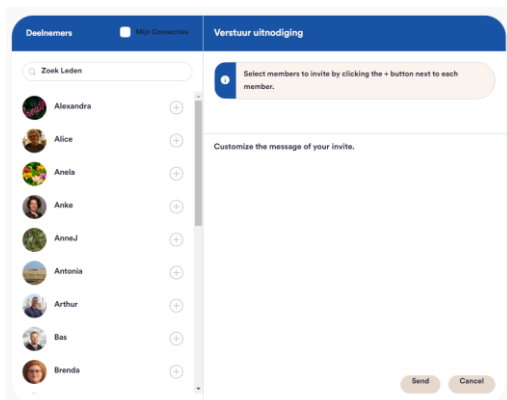
Klik op “+ Join Group” om de wens te volgen.

Als je al gekoppeld bent zie je de tekst “v Betrokken Bewoner”.

Iedere wens heeft de volgende onderdelen:



Op de tijdslijn zie je wat er allemaal is gedaan sinds de start. Bij deelnemers zie je wie de wens nog meer volgen. Tot slot kan je ook andere deelnemers uitnodigen om deze wens te volgen door te klikken op “Verstuur uitnodiging”:



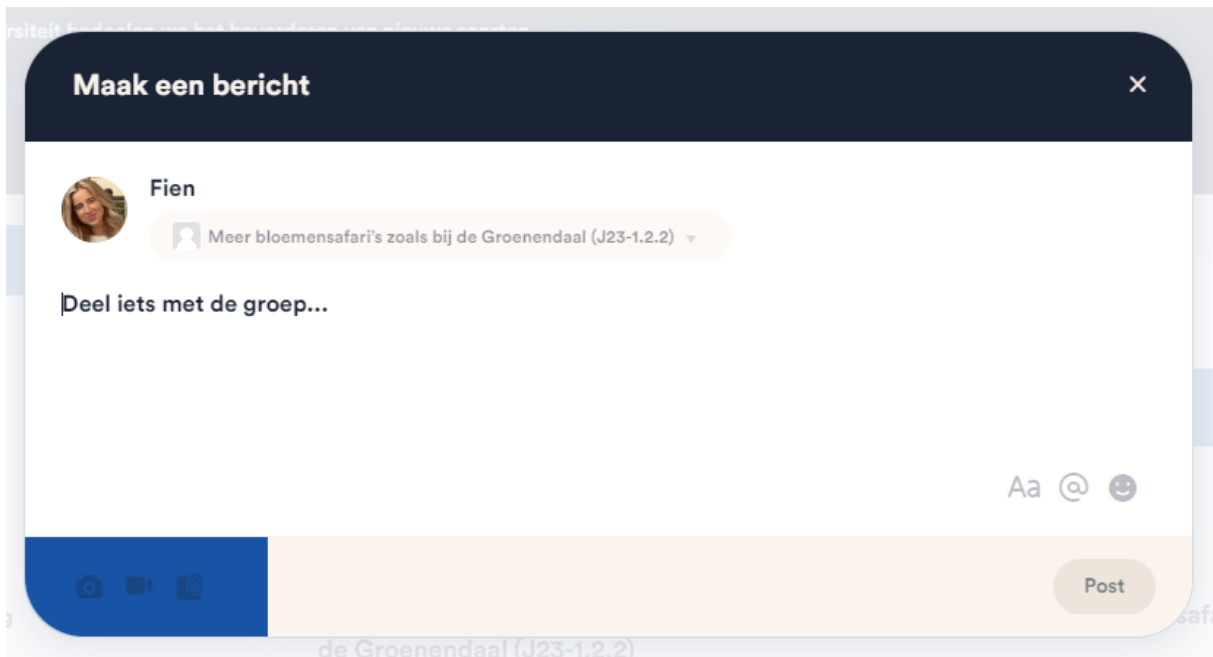
## Aan een wens deelnemen

Wil je zelf ook teksten, foto's, video's, documenten of links naar andere websites plaatsen in een wens?

Stuur dan een bericht naar [centrum@010home.nl](mailto:centrum@010home.nl).

Wij nemen dan contact met je op en passen je account aan naar een redactie account. Omdat 010 HOME geen moderatieteam heeft staan we het niet toe dat een deelnemer zelf direct deze rechten heeft.

Als je voldoende rechten hebt kan je iets delen met de groep over deze wens:



Alle deelnemers krijgen bij een update ook altijd een melding per e-mail. Je mist dus niets!



## Gerealiseerde wensen melden

Niets is leuker dan samen wensen realiseren!



Mocht je nu iets weten wat wij nog niet weten maar echt het vermelden waard is?

Maak dan gebruik van ons contactformulier (o.a. op de pagina van gerealiseerde wensen):

**Praat met ons mee**

Heb je een wens, vraag en/ of opmerking? Neem dan gerust contact op met 010 HOME. Wij horen graag hoe wij het centrum van Rotterdam nog groener, gezonder, gezelliger, inclusiever en bereikbaarder kunnen maken. Samen gaan wij dit realiseren.

Je naam

Je e-mailadres

Onderwerp

Typ je bericht...

**D X R Q**

Verzenden

Uiteraard mag je hier ook nieuwe wensen melden of iets vragen of opmerken.

## Nieuwe projecten melden

Op 010 HOME staan er ook allemaal grote lopende projecten per wijk.

Deze kan je vinden op deze pagina:

<https://010home.nl/projecten/>

### Stadsdriehoek

**Het Stadhuis, de Bibliotheek en de Markthal zijn zo maar wat voorbeelden van iconische gebouwen. Maar ook de Oude Haven, het Achterklooster en Maritiem District behoren toe aan deze levendige wijk.**



### Hofplein

**Het Hofplein krijgt een totaal nieuwe inrichting: het wordt een groen, stedelijk plein waar je lekker rondom kunt fietsen en een wandeling kan maken tussen het groen met uitzicht op de fontein, want die blijft uiteraard!**

Denk bijvoorbeeld aan nieuwbouw of herontwikkeling zoals Hofplein.


Ook op deze pagina staat weer ons contactformulier.

## Nieuwe evenementen melden

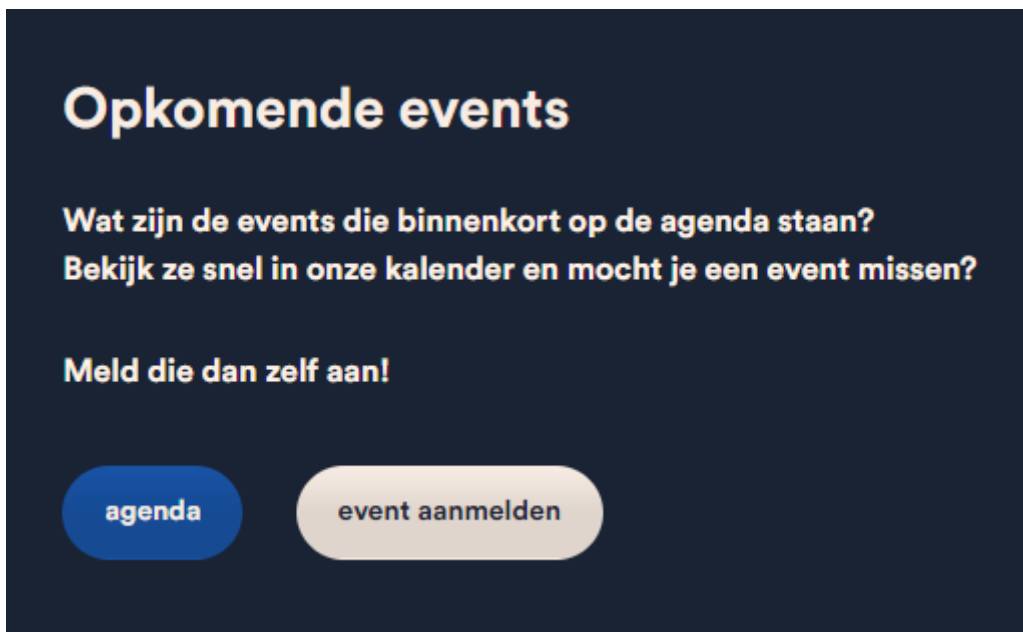
Op 010 HOME is er ook een actuele agenda waar we evenementen laten zien.

Deze kan je vinden op deze pagina:

<https://010home.nl/agenda/>



Ook kan je op verschillende plekken in de site zelf een event aanmelden:



Klik op de knop “event aanmelden”, vul het formulier in en we nemen contact met je op.